

PIANO NAZIONALE

SCUOLA digitale

DIRIGERE L'INNOVAZIONE

formatore Claudio Rosanova



ATTIVITÀ DI FORMAZIONE PER D.S.
Direttore del corso: *Dirigente Scolastico prof.ssa Daniela Di Piazza*
Tutor: prof. Salvo Medico
Formatore: *prof. Claudio Rosanova*



maeclaFAD

AZIONE #22
PIATTAFORMA LMS
DI FORMAZIONE E-BLENDED

LA FORMAZIONE DEI DIRIGENTI SCOLASTICI



PREDISPOSIZIONE DEGLI AMBIENTI (FISICI E VIRTUALI)	Azione #22 – <i>Standard</i> minimi e requisiti tecnici per gli ambienti <i>on line</i> per la didattica	Concetti base ed esempi su <i>e-learning</i> e <i>mobile-learning</i> , ambienti didattici <i>on-line</i> , LMS (Learning Management System), LCMS (Learning Content Management System), Piattaforme editoriali ecc. Modelli di costruzione “in proprio” di contenuti digitali.
	Azione #23 – Promozione delle Risorse Educative Aperte (OER) e linee guida su autoproduzione dei contenuti didattici	Ricerca, valutazione e scelta di risorse educative aperte (OER). Il nuovo ruolo delle biblioteche scolastiche come ambienti multimediali di promozione di attività di lettura e scrittura su carta e in digitale e come centri di documentazione e formazione per i docenti sulle tematiche della gestione di risorse informative cartacee e digitali informativa.
	Azione #24 – Biblioteche Scolastiche come ambienti di alfabetizzazione all’uso delle risorse informative digitali	

PIATTAFORMA LMS DI FORMAZIONE E-BLENDED

- Una piattaforma LMS è una **piattaforma applicativa e-learning dedicata alla formazione a distanza (FAD)** La piattaforma dispone di funzionalità dedicate alla **formazione online** e all'aggiornamento dei corsisti ed è arricchita da strumenti di condivisione delle esperienze e conoscenze in un'ottica di social e-learning e di open e-learning.



maeclaFAD

PIATTAFORMA LMS DI FORMAZIONE E-BLENDED

- E' un ambiente di apprendimento che utilizza la **metodologia del blended elearning**, caratterizzata da momenti in presenza e momenti on line e da autonomia di fruizione dei materiali da parte dei corsisti.

(G. Biondi – Presidente INDIRE)



maeclaFAD

PIATTAFORMA LMS DI FORMAZIONE E-BLENDED

- L'e-learning può infatti garantire quella continuità nell'intervento formativo che non può essere assicurata dalla formazione tradizionale, dando il via al processo di trasformazione profonda dei comportamenti alla base di ogni percorso formativo.

(G. Biondi – Presidente INDIRE)



maeclaFAD

PIATTAFORMA LMS DI FORMAZIONE E-BLENDED

- Elemento di unione tra il momento di formazione online e gli incontri in presenza è l'**e-tutor**, il cui compito è quello di aiutare il corsista ad orientarsi nell'offerta formativa e a personalizzare il proprio percorso formativo.

(G. Biondi – Presidente INDIRE)



maeclaFAD

COME ACCEDERE ALLA PIATTAFORMA

The screenshot shows the website's interface. At the top left, there are two red buttons: "maeclaFAD" and "MTO ambienti". Below them is a banner with a globe, the "maecla" logo, and the text "RISORSE PER la didattica". A large yellow arrow points to the "maeclaFAD" button. The navigation bar contains the following links: HOME, MAECLAFAD (highlighted with a red box), MTO AMBIENTI, BIBLIODIDATTICA, BIBLIOMATEMATICA, FISICA, MATEMATICA, and TARTAPELAGO. On the right side of the navigation bar are icons for Facebook, YouTube, and a search icon. Below the navigation bar, the main content area features a large image of a laptop displaying "formazione a distanza FAD". Below this image is the text "1 ns. ambienti virtuali", "POSTED ON 10 NOVEMBRE 2016 BY MAECLA", and "Ambienti virtuali MTO Accesso a maeclaFAD". To the right of the main content is a search bar with the placeholder text "Cerca ...". Below the search bar is a red header for "AREE FAD" and another image of a laptop displaying "formazione a distanza FAD".



PIANO NAZIONALE
SCUOLA
digitale



maeclaFAD

COME ACCEDERE ALLA PIATTAFORMA

area FAD maecia maecia.it Italiano (it) Non sei collegato

Area FAD di maecia
per tornare alla home del sito [clicca qui](#)

Corsi Minimizza tutto

2016/17 - Formazione

- IPSSAR Wojtla CT - Corso PNSD per Dirigenti Scolastici - Dirigere l'innovazione
- IPSSAR Wojtla CT - Corso PNSD per DSGA - Abilitare l'innovazione
- ITET Da Vinci Milazzo - Corso PNSD per Dirigenti Scolastici - Dirigere l'innovazione
- Corso WikiScuola - ITI Torricelli S. Agata M.
- Area Formatori

LOGIN

Username 1

Password 2

Ricorda username

Login 3

Hai dimenticato la password?

CALENDARIO

novembre 2016

Lun	Mar	Mer	Gio	Ven	Sab	Dom
	1	2	3	4	5	6
7	8	9	10	11	12	13
14	15	16	17	18	19	20



COME ACCEDERE ALLA PIATTAFORMA

NAVIGAZIONE

Dashboard

- Home del sito
- ▶ Pagine del sito
- ▼ I miei corsi
 - ▶ wojtyla_aa
 - ▶ wojtyla_ds
 - ▶ wojtyla_dsga
 - ▶ davinci_ds
 - ▶ wikiscuola_torricelli
 - ▶ formaecla
 - ▶ LIM_Bisazza
 - ▶ SGLP3185
 - ▶ work_wikiscuola

AMMINISTRAZIONE

▶ Amministrazione del sito

Cerca


PANORAMICA CORSI

IPSSAR Wojtila CT - Corso PNSD per DSGA - Abilitare l'innovazione

ITET Da Vinci Milazzo - Corso PNSD per Dirigenti Scolastici - Dirigere l'innovazione

IPSSAR Wojtila CT - Corso PNSD per Dirigenti Scolastici - Dirigere l'innovazione

SEMINARIO DI FORMAZIONE



FILE PERSONALI

Non sono presenti file

Gestione file personali...

UTENTI ONLINE

(ultimi 5 minuti)

Webmaster maecla.it

COME ACCEDERE ALLA PIATTAFORMA

IPSSAR Wojtyla CT - Corso PNSD per Dirigenti Scolastici - Dirigere l'innovazione

Dashboard ► 2016/17 - Formazione ► wojtyla_ds Attiva modifica

NAVIGAZIONE

Dashboard

- Home del sito
- Pagine del sito
- ▼ Corso in uso
 - ▼ **wojtyla_ds**
 - Partecipanti
 - Badge
 - Introduzione
 - Esercitazioni/consegne
 - Materiali didattici
 - Risorse sul web
 - Manuali e tutorial
 - CMS, LMS & BLOG
 - Realizzazione di programmi formativi sulle compete...
 - I miei corsi

Corso PNSD per Dirigenti Scolastici

"Dirigere l'innovazione"

10.8.4.A1-FSEPON-SI-2016-2

 Bachecha News

 Forum di supporto

 Sintesi tematiche del modulo

Esercitazioni/consegne



SCHEDA DI AUTODIAGNOSI da compilare

RICERCA NEI FORUM

Ricerca avanzata ?

LINK AL SITO



MOODLEWORK

